



Instituto Tecnológico Superior de Pátzcuaro
ESTADO DE MICHOACAN
Estado Analítico de Ingresos
Del 01/ene./2025 Al 31/dic./2025
 (Cifras en Pesos)

Usr: maripaz
 Rep: rptEstadoPresupuestoIngresosRB_CP_2019

Fecha y | 12/feb./2026
 hora de Impresión | 08:54 p. m.

Rubro de Ingresos / Fuente de Financiamiento	Ingresos					Diferencia
	Estimado	Ampliaciones / (Reducciones)	Modificado	Devengado	Recaudado	
IMPUESTOS	\$0.00	\$0.00	\$0.00	\$0.00	\$0.00	0.00
CUOTAS Y APORTACIONES DE SEGURIDAD SOCIAL	\$0.00	\$0.00	\$0.00	\$0.00	\$0.00	0.00
CONTRIBUCIONES DE MEJORAS	\$0.00	\$0.00	\$0.00	\$0.00	\$0.00	0.00
DERECHOS	\$0.00	\$0.00	\$0.00	\$0.00	\$0.00	0.00
PRODUCTOS	\$0.00	\$0.00	\$0.00	\$2,271.24	\$2,271.24	2,271.24
APROVECHAMIENTOS	\$0.00	\$0.00	\$0.00	\$0.05	\$0.05	0.05
INGRESOS POR VENTA DE BIENES, PRESTACIÓN DE SERVICIOS Y OTROS INGRESOS	\$3,948,183.00	\$937,069.29	\$4,885,252.29	\$4,057,783.00	\$4,057,783.00	109,600.00
PARTICIPACIONES, APORTACIONES, CONVENIOS, INCENTIVOS DERIVADOS DE LA COLABORACIÓN FISCAL Y FONDOS DISTINTOS DE APORTACIONES	\$0.00	\$50,000.00	\$50,000.00	\$0.00	\$0.00	0.00
TRANSFERENCIAS, ASIGNACIONES, SUBSIDIOS Y SUBVENCIONES, Y PENSIONES Y JUBILACIONES	\$48,830,146.00	\$11,313,000.09	\$60,143,146.09	\$60,193,146.09	\$60,193,146.09	11,363,000.09
INGRESOS DERIVADOS DE FINANCIAMIENTOS	\$0.00	\$0.00	\$0.00	\$0.00	\$0.00	0.00
Total	\$52,778,329.00	\$12,300,069.38	\$65,078,398.38	\$64,253,200.38	\$64,253,200.38	
Ingresos Excedentes						11,474,871.38

X X



Instituto Tecnológico Superior de Pátzcuaro
ESTADO DE MICHOACAN
Estado Analítico de Ingresos
Del 01/ene./2025 Al 31/dic./2025
 (Cifras en Pesos)

Usr: maripaz
 Rep: rptEstadoPresupuestoIngresosRB_CP_2019

Fecha y | 12/feb./2026
 hora de Impresión | 08:54 p. m.

Rubro de Ingresos / Fuente de Financiamiento	Ingreso					Diferencia
	Estimado	Ampliaciones / (Reducciones)	Modificado	Devengado	Recaudado	
Ingresos del Poder Ejecutivo Federal o Estatal y de los Municipios						
IMPUESTOS	\$0.00	\$0.00	\$0.00	\$0.00	\$0.00	0.00
CUOTAS Y APORTACIONES DE SEGURIDAD SOCIAL	\$0.00	\$0.00	\$0.00	\$0.00	\$0.00	0.00
CONTRIBUCIONES DE MEJORAS	\$0.00	\$0.00	\$0.00	\$0.00	\$0.00	0.00
DERECHOS	\$0.00	\$0.00	\$0.00	\$0.00	\$0.00	0.00
PRODUCTOS	\$0.00	\$0.00	\$0.00	\$0.00	\$0.00	0.00
APROVECHAMIENTOS	\$0.00	\$0.00	\$0.00	\$0.05	\$0.05	0.05
PARTICIPACIONES, APORTACIONES, CONVENIOS, INCENTIVOS DERIVADOS DE LA COLABORACIÓN FISCAL Y FONDOS DISTINTOS DE APORTACIONES	\$0.00	\$50,000.00	\$50,000.00	\$0.00	\$0.00	0.00
TRANSFERENCIAS, ASIGNACIONES, SUBSIDIOS Y SUBVENCIONES, Y PENSIONES Y JUBILACIONES	\$0.00	\$0.00	\$0.00	\$0.00	\$0.00	0.00
Ingresos de los Entes Públicos de los Poderes Legislativo y Judicial, de los Órganos Autónomos y del Sector Paraestatal o Paramunicipal, así como de las Empresas Públicas del Estado						
CUOTAS Y APORTACIONES DE SEGURIDAD SOCIAL	\$0.00	\$0.00	\$0.00	\$0.00	\$0.00	0.00
PRODUCTOS	\$0.00	\$0.00	\$0.00	\$2,271.24	\$2,271.24	2,271.24
INGRESOS POR VENTA DE BIENES, PRESTACIÓN DE SERVICIOS Y OTROS INGRESOS	\$3,948,183.00	\$937,069.29	\$4,885,252.29	\$4,057,783.00	\$4,057,783.00	109,600.00
TRANSFERENCIAS, ASIGNACIONES, SUBSIDIOS Y SUBVENCIONES, Y PENSIONES Y JUBILACIONES	\$48,830,146.00	\$11,313,000.09	\$60,143,146.09	\$60,193,146.09	\$60,193,146.09	11,363,000.09
Ingresos Derivados de Financiamiento						
INGRESOS DERIVADOS DE FINANCIAMIENTOS	\$0.00	\$0.00	\$0.00	\$0.00	\$0.00	0.00
Total	\$52,778,329.00	\$12,300,069.38	\$65,078,398.38	\$64,253,200.38	\$64,253,200.38	
Ingresos Excedentes						11,474,871.38

X P


[Handwritten signature]




Instituto Tecnológico Superior de Pátzcuaro
ESTADO DE MICHOACAN
Estado Analítico de Ingresos
Del 01/ene./2025 Al 31/dic./2025
(Cifras en Pesos)

Usu: maripaz
Rep: rptEstadoPresupuestoIngresosRB_CP_2019


Fecha y hora de Impresión | 12/feb./2026
08:54 p. m.



María de la Paz Sánchez Ordaz
Jefa del Departamento de Recursos Financieros



Virgilio Pérez Negrón Paniagua
Subdirector de Servicios Administrativos



Juan Carlos Celis Pineda
Director General